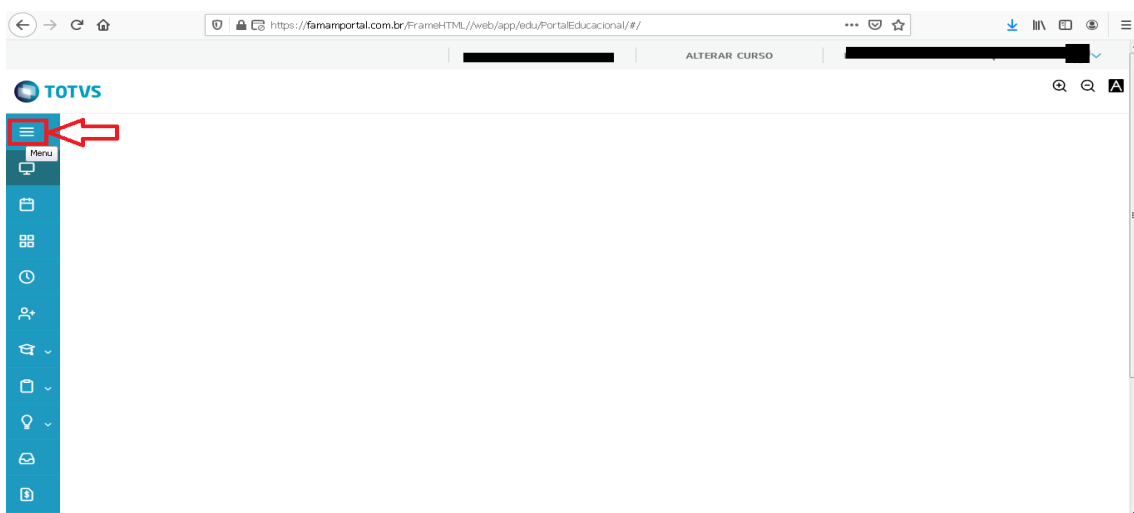


TUTORIAL DE MATRÍCULA ONLINE - PORTAL DO ALUNO TOTVS RM FAMAM

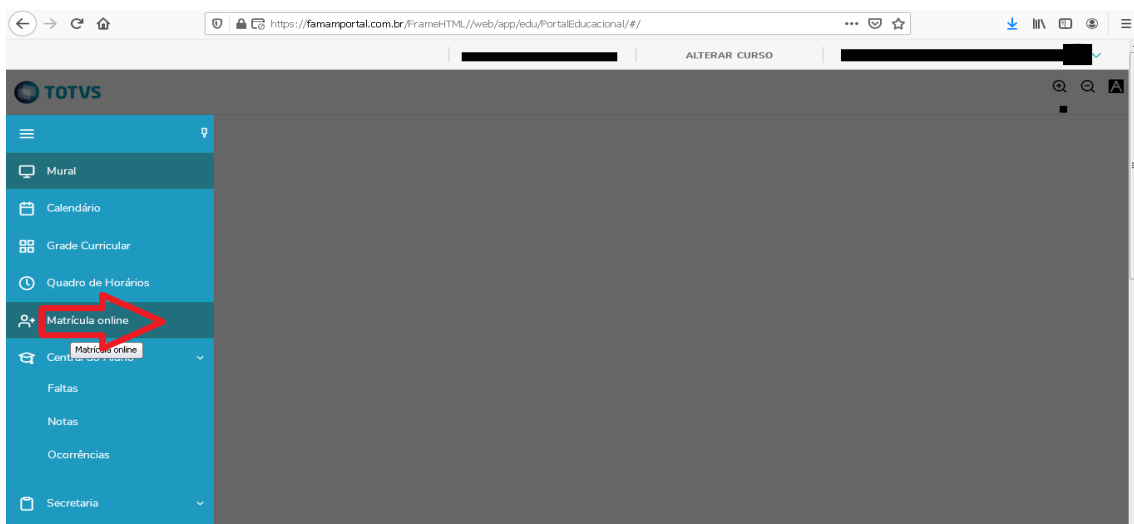
ATENÇÃO: Para realizar a matrícula você DEVE seguir cada um dos passos respeitando a sequência abaixo especificada. Se você é: PROUNI 100%, Bolsista 100%, FIES 100% e Novo FIES, DEVE realizar somente os **Passos 1 e 3**.

PASSO 1: MATRÍCULA ONLINE

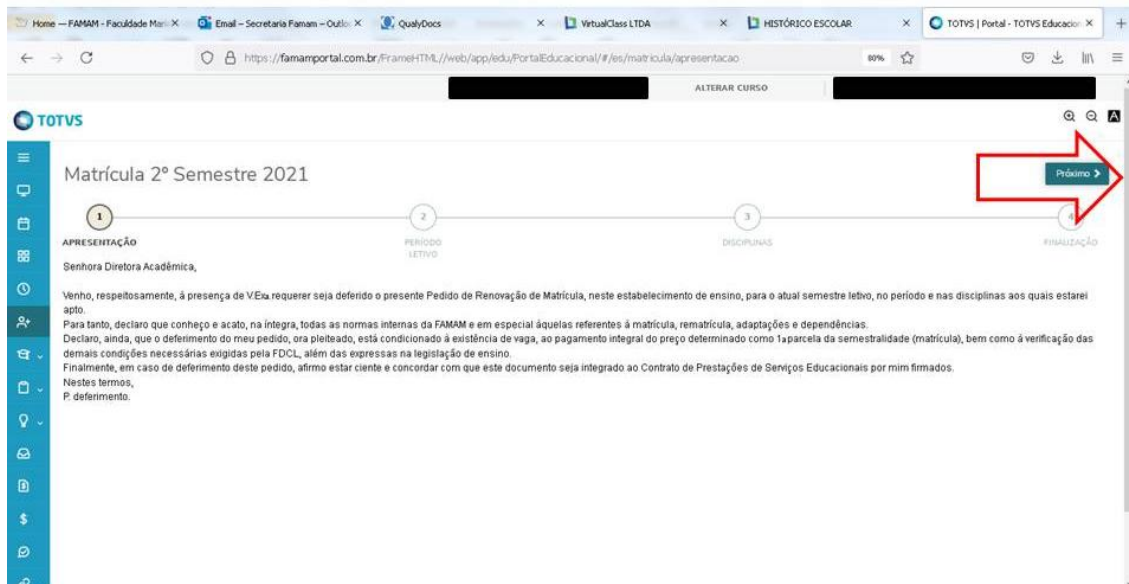
Ao acessar o portal do aluno, clique na opção MENU.



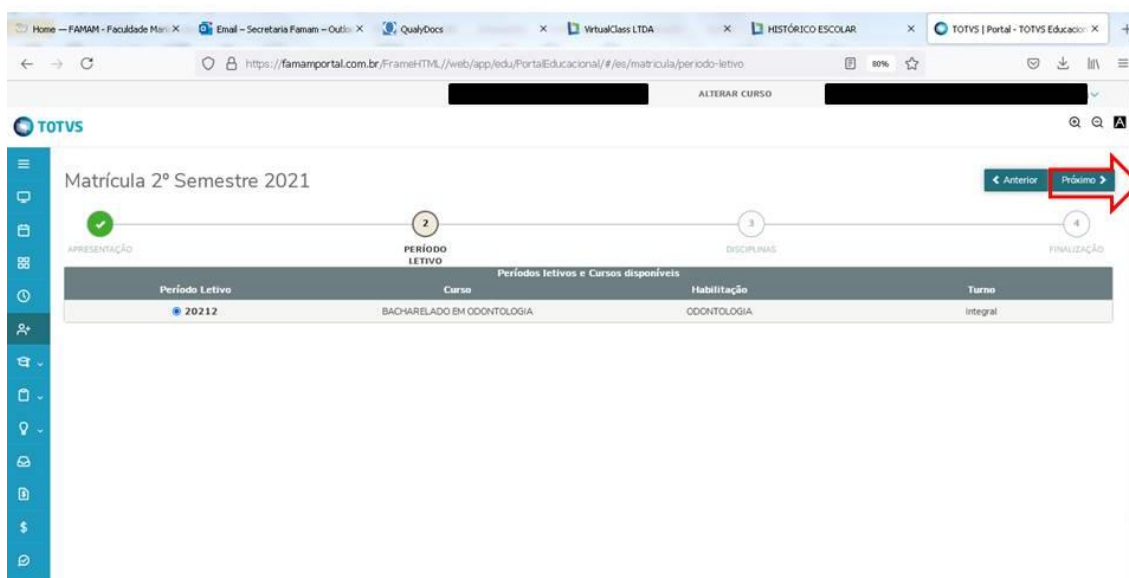
Clique em Matrícula online para dar início ao procedimento.



Em seguida, leia com atenção as informações da sua solicitação de matrícula e, caso concorde, clique em “Próximo”.



Verifique se a opção de seleção do período letivo (2021.2) está selecionado, caso não esteja selecione e clique em PRÓXIMO.



Em seguida, clique em “fechar o quadro de horário” conforme indica a imagem abaixo.

Quadro de horário, aqui você pode selecionar as outras disciplinas

Matrícula 2º Semestre 2021

	Segunda	Terça	Quarta	Quinta	Sexta
08:00	CLÍNICA INTEGRADA DO ADULTO II	INTERAÇÃO COMUNITÁRIA II - Estágio Supervisionado		INTERAÇÃO COMUNITÁRIA II - Estágio Supervisionado	
09:00	CLÍNICA INTEGRADA DO ADULTO II	INTERAÇÃO COMUNITÁRIA II - Estágio Supervisionado		INTERAÇÃO COMUNITÁRIA II - Estágio Supervisionado	
10:00	CLÍNICA INTEGRADA DO ADULTO II	INTERAÇÃO COMUNITÁRIA II - Estágio Supervisionado		INTERAÇÃO COMUNITÁRIA II - Estágio Supervisionado	
11:00	CLÍNICA INTEGRADA DO ADULTO II	INTERAÇÃO COMUNITÁRIA II - Estágio Supervisionado		INTERAÇÃO COMUNITÁRIA II - Estágio Supervisionado	
13:00	CLÍNICA INTEGRADA DO ADULTO II	INTERAÇÃO COMUNITÁRIA II - Estágio Supervisionado	TCC II - TRABALHO DE CONCLUSÃO DE CURSO II	INTERAÇÃO COMUNITÁRIA II - Estágio Supervisionado	CLÍNICA INTEGRADA INFANTIL II
14:00		CLÍNICA INTEGRADA DO ADULTO II	TCC II - TRABALHO DE CONCLUSÃO DE CURSO II	INTERAÇÃO COMUNITÁRIA II - Estágio Supervisionado	CLÍNICA INTEGRADA INFANTIL II
15:00	CLÍNICA INTEGRADA DO ADULTO II	INTERAÇÃO COMUNITÁRIA II - Estágio Supervisionado	TCC II - TRABALHO DE CONCLUSÃO DE CURSO II	INTERAÇÃO COMUNITÁRIA II - Estágio Supervisionado	CLÍNICA INTEGRADA INFANTIL II
16:00	CLÍNICA INTEGRADA DO ADULTO II	INTERAÇÃO COMUNITÁRIA II - Estágio Supervisionado	TCC II - TRABALHO DE CONCLUSÃO DE CURSO II	INTERAÇÃO COMUNITÁRIA II - Estágio Supervisionado	CLÍNICA INTEGRADA INFANTIL II
17:00					

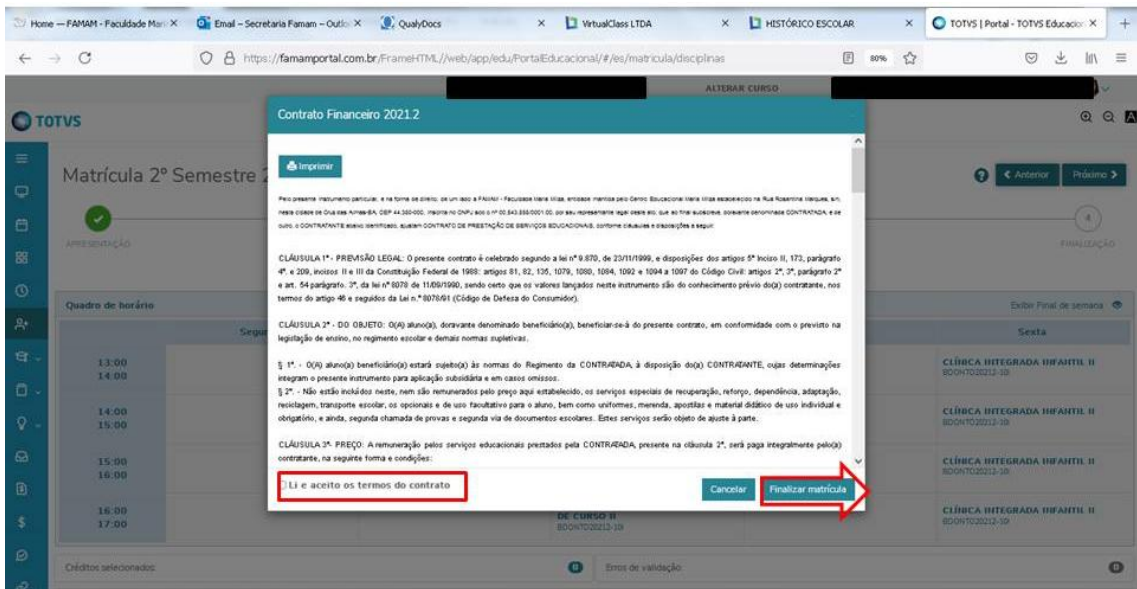
Na janela seguinte serão mostradas as disciplinas do período letivo a iniciar, Clique em “PRÓXIMO” para dar seguimento.

Matrícula 2º Semestre 2021

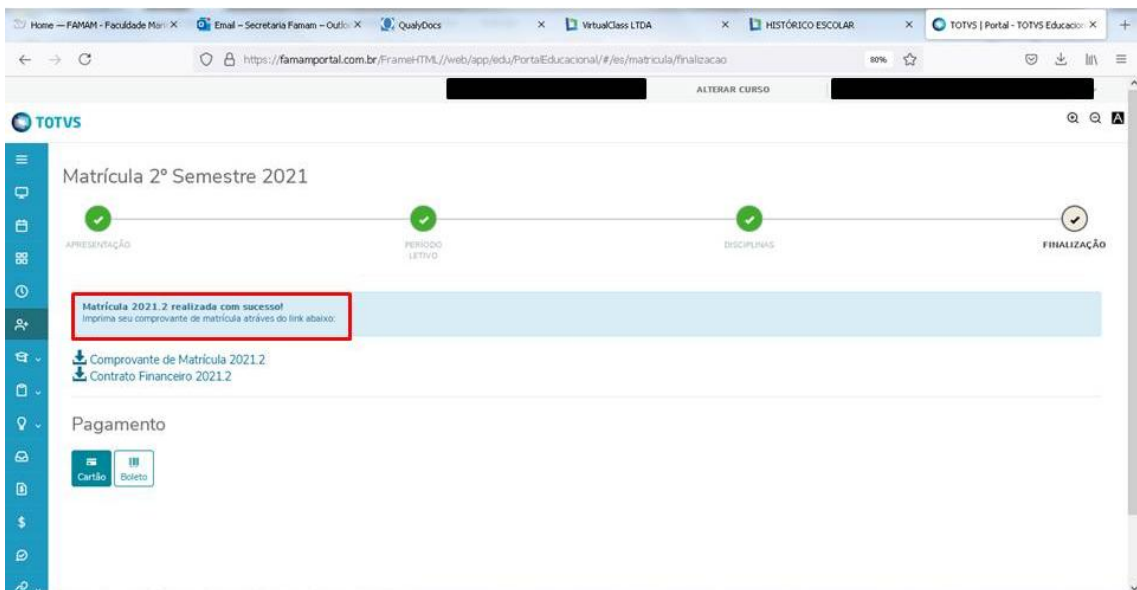
	Segunda	Terça	Quarta	Quinta	Sexta
08:00	CLÍNICA INTEGRADA DO ADULTO II	INTERAÇÃO COMUNITÁRIA II - Estágio Supervisionado		INTERAÇÃO COMUNITÁRIA II - Estágio Supervisionado	
09:00	CLÍNICA INTEGRADA DO ADULTO II	INTERAÇÃO COMUNITÁRIA II - Estágio Supervisionado		INTERAÇÃO COMUNITÁRIA II - Estágio Supervisionado	
10:00	CLÍNICA INTEGRADA DO ADULTO II	INTERAÇÃO COMUNITÁRIA II - Estágio Supervisionado		INTERAÇÃO COMUNITÁRIA II - Estágio Supervisionado	
11:00	CLÍNICA INTEGRADA DO ADULTO II	INTERAÇÃO COMUNITÁRIA II - Estágio Supervisionado		INTERAÇÃO COMUNITÁRIA II - Estágio Supervisionado	
13:00	CLÍNICA INTEGRADA DO ADULTO II	INTERAÇÃO COMUNITÁRIA II - Estágio Supervisionado	TCC II - TRABALHO DE CONCLUSÃO DE CURSO II	INTERAÇÃO COMUNITÁRIA II - Estágio Supervisionado	CLÍNICA INTEGRADA INFANTIL II
14:00		CLÍNICA INTEGRADA DO ADULTO II	TCC II - TRABALHO DE CONCLUSÃO DE CURSO II	INTERAÇÃO COMUNITÁRIA II - Estágio Supervisionado	CLÍNICA INTEGRADA INFANTIL II
15:00	CLÍNICA INTEGRADA DO ADULTO II	INTERAÇÃO COMUNITÁRIA II - Estágio Supervisionado	TCC II - TRABALHO DE CONCLUSÃO DE CURSO II	INTERAÇÃO COMUNITÁRIA II - Estágio Supervisionado	CLÍNICA INTEGRADA INFANTIL II
16:00	CLÍNICA INTEGRADA DO ADULTO II	INTERAÇÃO COMUNITÁRIA II - Estágio Supervisionado	TCC II - TRABALHO DE CONCLUSÃO DE CURSO II	INTERAÇÃO COMUNITÁRIA II - Estágio Supervisionado	CLÍNICA INTEGRADA INFANTIL II
17:00					

Após confirmar matrícula no período você terá acesso ao contrato financeiro. Leia todas as informações com atenção, caso concorde, clique em “Li e aceito” e depois “(Finalizar Matrícula)”.

Atenção: nessa página você **NÃO** deve imprimir o contrato. Essa versão do contrato é apenas para visualização e aceite dos termos.

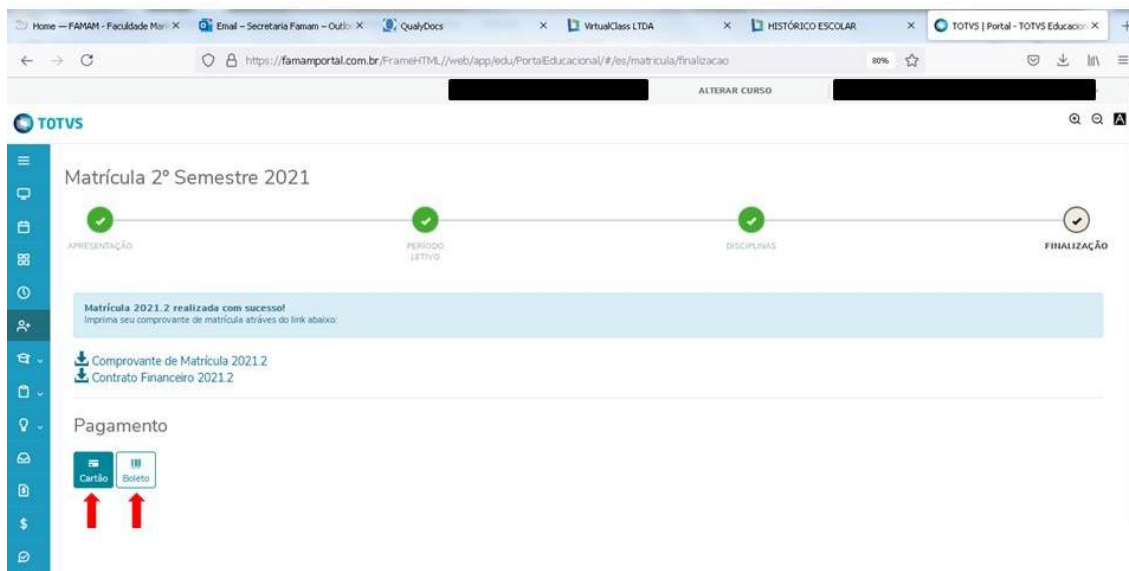


Pronto, você acaba de cumprir o primeiro passo para a matrícula, como pode ser visualizado a seguir.



PASSO 2: PAGAMENTO DA MATRÍCULA

Para confirmar sua matrícula para o período você deve efetuar o pagamento do boleto (JULHO). Escolha a melhor forma de pagamento “BOLETO” ou “CARTÃO” e clique. Após o pagamento sua matrícula será confirmada.

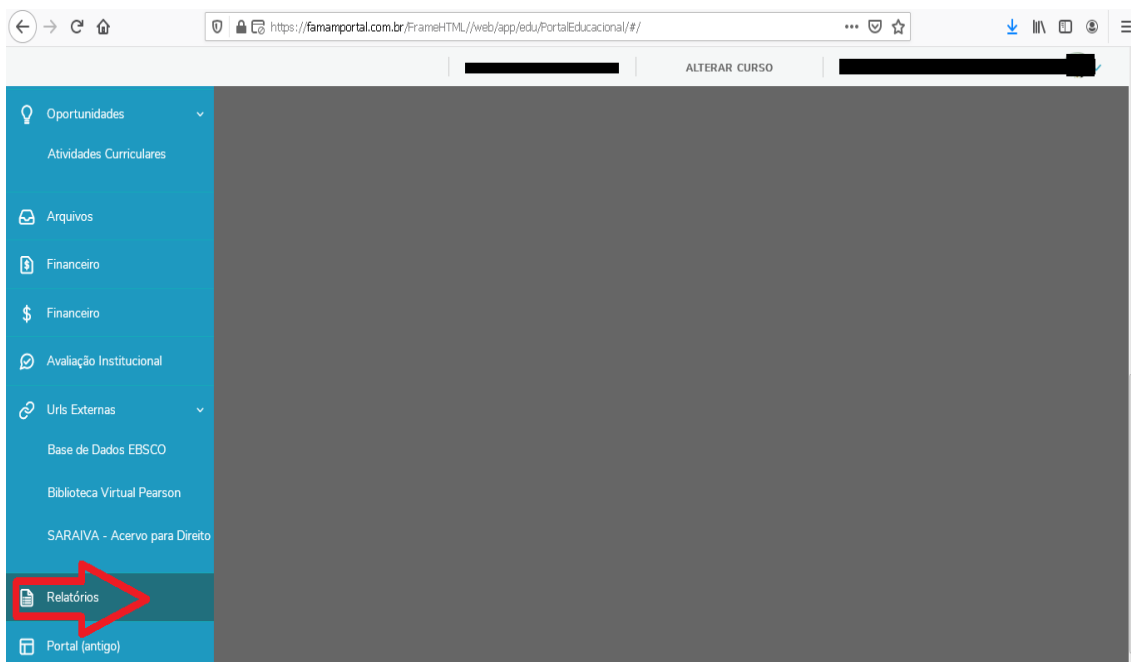
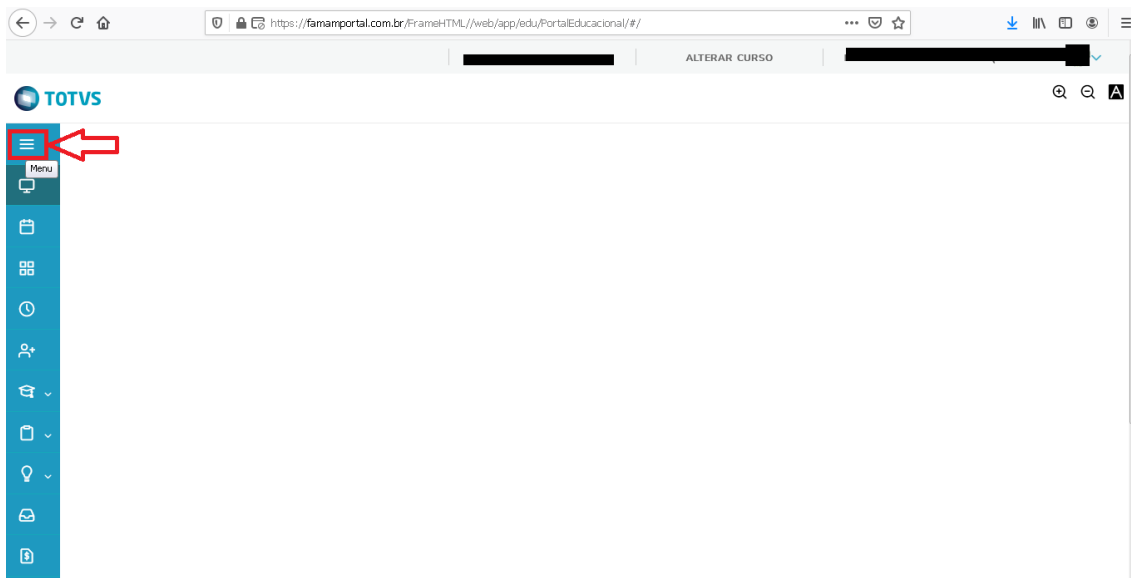


Após ter realizado o pagamento, você deve aguardar que a situação da parcela seja alterada para “Baixado”. **ESSA MUDANÇA NÃO OCORRE DE MANEIRA INSTANTÂNEA**, isto é, após o pagamento você deverá esperar em torno de **48 horas** para que a situação seja normalizada (a instituição reconheça o pagamento efetivado) e você possa continuar o passo 3 especificado abaixo.

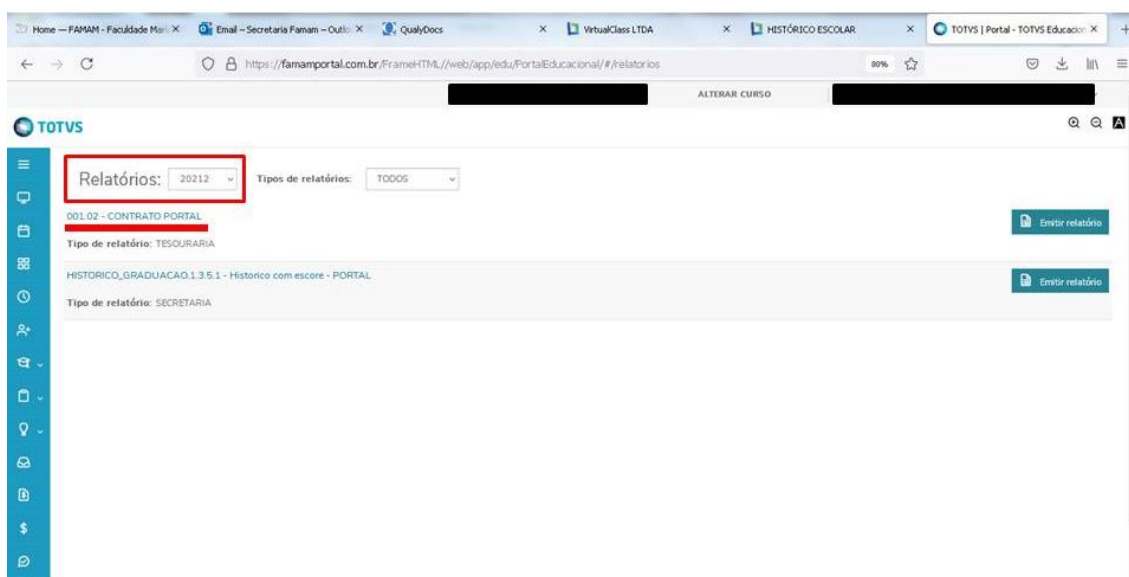
PASSO 3: IMPRESSÃO E ASSINATURA DO CONTRATO

Uma vez que a parcela esteja na situação de “baixado”, você poderá então dar prosseguimento a impressão e assinatura do contrato.

O passo seguinte é simplesmente imprimir o contrato após 5 dias do pagamento (o contrato sai do sistema preenchido). Clique no Menu e escolha a opção Relatórios que está no final da tela, conforme imagens abaixo:



Em seguida, verifique se está selecionado o período 2021.2, na opção “CONTRATO PORTAL”, clique em “Emitir relatórios”. Seu contrato será baixado e você deve imprimir.



Com o contrato em mãos, você **DEVE** assiná-lo em **Contratante**, datar, escanear e enviar para o e-mail sec.academica@famam.com.br.